










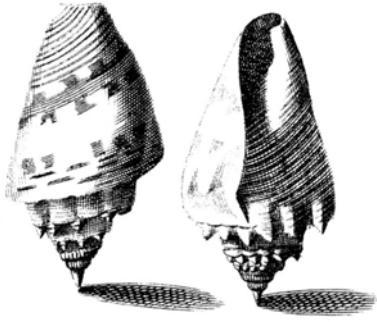


## *Aporrhais pespelecani* (Linné, 1758)

<b>Scheda tassonomica:</b>	
<b>Classis</b>	Gastropoda Cuvier, 1797
<b>Ordo</b>	Neotaenioglossa Haller, 1882
<b>Superfamilia</b>	Stromboidea Rafinesque, C.S., 1815
<b>Familia</b>	Aporrhaidae Linneo, 1758
<b>Subfamilia</b>	Aporrhainae Gray, 1850
<b>Genus</b>	<i>Aporrhais</i> Costa, 1778
<b>Subgenus</b>	
<b>specie</b>	<i>pespelecani</i> (Linné, 1758) [Strombus]
<b>subspecie</b>	

<b>Scheda descrittiva:</b>	
<b>Sinonimi</b>	<ul style="list-style-type: none"> <li>= <i>Aporrhais aculeus</i> Coen, 1933 var.</li> <li>= <i>Aporrhais albidus</i> Jeffreys, 1867 var.</li> <li>= <i>Aporrhais aldrovandi</i> Capellini, 1860</li> <li>= <i>Aporrhais bifidus</i> Coen, 1930 var.</li> <li>= <i>Aporrhais bilobatus</i> Clement, 1873 var.</li> <li>= <i>Aporrhais conemenosi</i> Monterosato, 1890</li> <li>= <i>Aporrhais elegantissimus</i> Parenzan, 1970</li> <li>= <i>Fusus fragilis</i> Risso, A., 1826</li> <li>= <i>Murex gracilis</i> Brocchi, 1814</li> <li>= <i>Aporrhais incrassatus</i> Locard &amp; Caziot, 1900 var.</li> <li>= <i>Aporrhais michaudi</i> Locard, 1888</li> <li>= <i>Aporrhais oceanicus</i> B.D.D., 1882 var.</li> <li>= <i>Aporrhais panormitanus</i> De Gregorio, 1885 var.</li> <li>= <i>Aporrhais pelecianipes</i> Locard, 1892</li> <li>= <i>Aporrhais pelecianopus</i> Locard, 1888</li> <li>= <i>Aporrhais pespelecani oblongus</i> Settepassi, 1967 var.</li> <li>= <i>Aporrhais pespelecani robustissimus</i> Settepassi, 1967 var.</li> <li>= <i>Strombus pespellicani</i> Born, 1780</li> <li>= <i>Aporrhais quadrifidus</i> Costa, E.M. Da, 1776;</li> <li>= <i>Aporrhais robustus</i> B.D.D., 1882 var.</li> <li>= <i>Aporrhais rufus</i> Monterosato, 1882 var.</li> <li>= <i>Aporrhais venetianus</i> Coen, 1930 var.</li> <li>= <i>Aporrhais viator</i> De Gregorio, 1885 var.</li> <li>= <i>Aporrhais vinitinctus</i> Coen, 1914 var.</li> <li>= <i>Aporrhais violaceus</i> B.D.D., 1882 ex Monterosato ms. var.</li> </ul>
<b>Descrizione</b>	<p>Specie a spira conica piuttosto elevata, con peristoma dilatato e digitato a formare una sorta di zampa di uccello (pespelecani, lat.= piede di pellicano). Gli anfratti sono angolosi, con una carena mediana (due nell'ultimo giro) nodulosa; la sutura è appena incisa. Il peristoma ha il labbro esterno ispessito e quello interno che produce un cospicuo callo columellare. In questa specie, come in tutta la superfamiglia stromboidea, lo sviluppo delle digitazioni esterne al peristoma manifesta l'avvenuto raggiungimento della maturità sessuale dell'individuo. La scultura è data, a parte le carene nodulose, da sottili strie decorrenti che percorrono tutta la superficie.</p> <p>La colorazione è molto variabile: bianca, beige, marrone più o meno scuro, rosso-bruna oppure a macchie, flammule assiali, con tonalità più scure rispetto al colore del fondo.</p> <p>L'opercolo è corneo, ellissoidale, con nucleo terminale.</p> <p>Ha il corpo simile a quello della famiglia degli strombidae, di colore rosa o rossastro con macchie biancastre, ha il piede molto lungo e stretto, gli occhi sessili situati alla base dei lunghi tentacoli. All'interno della cavità palleale si trovano una sola branchia, un solo osfradio e, nei maschi, il pene.</p> <p>La radula è di tipo tenioglossa.</p>
<b>Dimensioni</b>	26 – 55 mm
<b>Area di distribuzione e habitat</b>	Specie distribuita nella provincia lusitanica, celtica e, in minima parte, boreale. Vive su fondali mobili del piano infralitorale.

<b>Descrizione originale</b>	Pes pelecani - 422. S. testae l b.o tetradactylo palamto digitis angulato, fauce laevi. Habitat in O. Europaeo, Norvegico, Mediterraneo, Americano.
<b>Riferimenti bibliografici</b>	<ul style="list-style-type: none"> <li>- Giannuzzi-Savelli, Pusateri, Palmeri, Ebreo – Atlante Delle Conchiglie Marine Del Mediterraneo: Aporrhais pespelecani 132/573;</li> <li>- Sabelli – Conchiglie: 6.</li> <li>- Sabelli B., Giannuzzi-Savelli R., Bedulli D. – 1990 – Catalogo annotato dei molluschi marini del Mediterraneo – Ed. Libreria Naturalistica Bolognese - Vol.1 p.159;</li> </ul>
<b>Riferimenti on line</b>	<a href="http://www.gastropods.com/2/Shell_282.html">http://www.gastropods.com/2/Shell_282.html</a>
<b>Comparazione</b>	
<b>Note</b>	
<b>Redattore</b>	Scheda di Marco Sanniu e Domenico Ramazzotti – aggiornata al 01/10/2006

Riferimenti fotografici		
		
Foto 1	Foto 2	Foto 3
		
Foto 4	Foto 5	Foto 6
		
Foto 7	Foto 8	Foto 9

		
<p>Foto 10</p>	<p>Foto 11</p>	<p>Foto 12</p>